



지역산업종합정보 시스템

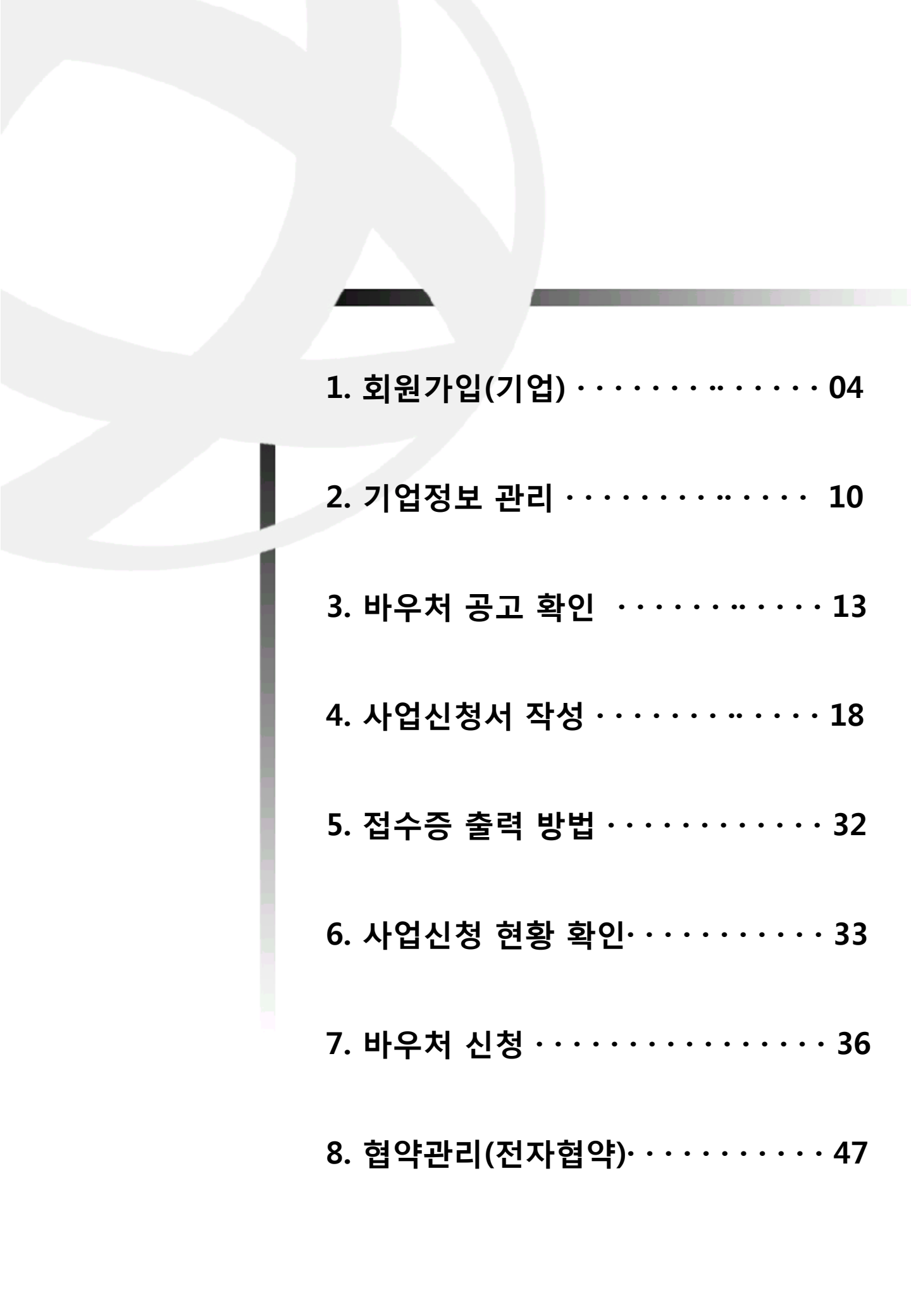
기업사용자 매뉴얼

바우처(Voucher)사업

지역산업종합정보 시스템

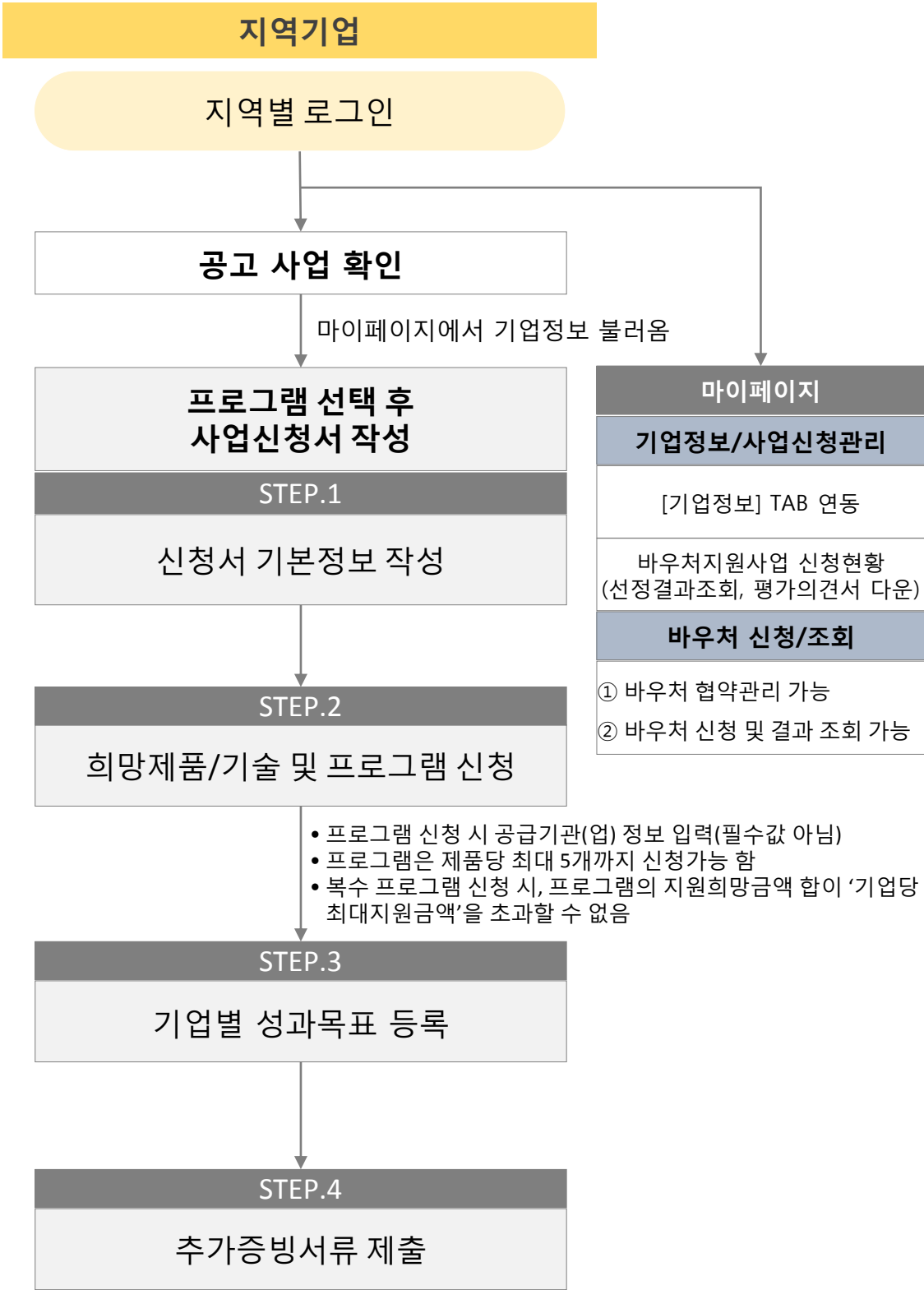
기업사용자의 『바우처 사업』

공고/접수 및 전자협약, 바우처 신청을 위한 매뉴얼입니다.



1. 회원가입(기업)	04
2. 기업정보 관리	10
3. 바우처 공고 확인	13
4. 사업신청서 작성	18
5. 접수증 출력 방법	32
6. 사업신청 현황 확인.....	33
7. 바우처 신청	36
8. 협약관리(전자협약).....	47

바우처 사업 공고/접수 프로세스




1. 회원가입(기업)






기업 사용자의 회원가입 방법입니다.

지역산업종합정보시스템

강원 TP 경남 TP 경북 TP 광주 TP 대구 TP 대전 TP 부산 TP 세종 TP 울산 TP 전남 TP 전북 TP 제주 TP 충청 TP 충북 TP

 지역산업종합정보시스템
Regional Information Portal System

통합검색 ▼ 한눈에 보는 지역정보 검색

 관리자  이력시스템  로그인  **회원가입**  사이트맵

신청 및 접수

지역정보

지식정보 및 동향

이용안내


소개


회원


로그인

회원가입

비밀번호찾기

 고용노동부
e-고객센터

 워크넷
채용 문의


 e-Tube
장비 문의


최근 본 자일사업


최근 본 장비정보

회원가입

지역산업종합정보시스템회원계정을 생성하기 위한 회원가입 페이지입니다.

**개인**
지역정보를 이용을 원하는 개인인 경우
※ 회원가입 시 「개인」으로 회원등록되며,
포털사이트 내 지역정보에 대한 조회 및 스크랩 기능이 부여됩니다.
[회원가입하기](#)

**기업**
1. 지역사업 참여신청을 원하거나, 수혜받은 기업인 경우(공급기업 포함) [회원가입하기](#)
2. 지역사업을 관리하는 주관기관, 참여기관인 기업인 경우
※ 회원가입 시 「기업 관리자」로 회원등록되며, 기업 당 1개 아이디 등록 가능합니다.

**기관**
1. 지역사업을 관리하는 수행기관(주관기관, 참여기관 등)인 경우
2. 지역사업 참여신청을 원하거나, 수혜 받은 공급기관인 경우
※ 회원가입 시 「기관 관리자」로 회원등록되며,
기관내 직원에 대한 관리 기능이 부여됩니다.
[회원가입하기](#)

화면설명

지역정보포털 홈페이지(www.rips.or.kr)에 접속하여 우측상단의 **1** '회원가입'을 클릭합니다.

2 '기업 회원가입하기'를 클릭합니다.

지역기업

4

1. 회원가입(기업)

기업 사용자의 회원가입 방법입니다.

회원

로그인

회원가입

비밀번호찾기

고용노동부
e-고객센터

워크넷
채용 문의

e-Tube
장비 문의

최근 본 지원사업

최근 본 장비정보

회원가입

지역정보포털 회원계정을 생성하기 위한 회원가입 페이지입니다.

1 step

이용약관 동의

2 step

본인인증

3 step

회원정보 입력

4 step

가입완료

1

☐ 아래의 이용약관, 개인정보처리방침에 모두 동의합니다.

이용약관

제 1 조 (목적)

이 이용약관은 지역정보포털(이하 "당 사이트")에서 제공하는 인터넷 서비스 (이하 '서비스')의 가입조건 및 이용에 관한 제반 사항과 기타 필요한 사항을 구체적으로 규정함을 목적으로 합니다.

제 2 조 (약관의 효력 및 변경)

① 이 약관은 당 사이트에 게시하거나 기타의 방법으로 회원에게 공지함으로써 효력이 발생합니다. ② 당 사이트는 필요하다고 인정되는 경우에 이 약관을 개정할 수 있으며, 개정된 내용은 제1항과 같은 방법으로 공지한 때로부터 그 효력을 발생합니다.

☒위의 이용약관에 동의합니다.

전문보기

개인정보처리방침

☒ 지역정보포털(이하 "당 사이트")는 개인정보보호법에 따라 이용자의 개인정보 보호 및 권익을 보호하고 개인정보와 관련한 이용자의 고충을 원활하게 처리할 수 있도록 다음과 같은 처리방침을 두고 있습니다. 당 사이트는 개인정보처리방침을 개정하는 경우 웹사이트 공지사항(또는 개별공지)을 통하여 공지할 것입니다.

1. 개인정보의 처리 목적

당 사이트는 개인정보를 다음의 목적을 위해 처리합니다. 처리한 개인정보는 다음의 목적 이외의 용도로는 사용되지 않으며 이용 목적이 변경될 시에는 사전동의를 구할 예정입니다.

가. 홈페이지 회원가입 및 관리

회원 가입의사 확인, 회원제 서비스 제공에 따른 본인 식별·인증, 회원자격 유지·관리, 서비스 부정사용 방지, 각종 고지·통지, 고충처리 등

☒위의 이용약관에 동의합니다.

전문보기

2

다음

화면설명

이용약관에 동의하기 위해 **1** '체크박스'에 체크하고 **2** [다음]을 클릭하면 『STEP2.본인인증』으로 이동합니다.

지역기업

5

1. 회원가입(기업)

기업 사용자의 회원가입 방법입니다.

지역기업

회원가입

지역산업중합정보시스템회원계정을 생성하기 위한 회원가입 페이지입니다.

1

step
이용약관 동의

2

step
본인인증

3

step
회원정보 입력

4

step
가입완료

1

휴대폰 인증

i-PIN 인증



인증하기

인증하기

i-PIN 인증하기 '클릭'시, 팝업

휴대폰 인증하기 '클릭'시 팝업



다음

화면설명

본인인증 방법 2가지 **1** 「휴대폰 인증」 또는 「i-PIN 인증」 중 원하는 방법을 선택하고 [인증하기]를 누릅니다.

※ 팝업창의 안내를 따라 인증절차를 진행합니다.

인증이 완료되면 『3step. 회원정보 입력』 페이지로 이동합니다.

1. 회원가입(기업)

기업 사용자의 회원가입 방법입니다.

지역기업

회원가입

지역산업종합정보시스템회원계정을 생성하기 위한 회원가입 페이지입니다.

1 step

이용약관 동의

2 step

본인인증

3 step

회원정보 입력

4 step

가입완료

기업회원 정보

1

사업자번호

1234512345

조회

2

중복확인

사업자번호 조회

시 필요

조회 '클릭'시, 사업자번호 조회 창 팝업

기업명/기관명으로 검색하실 수 없습니다.
* '-' 없이 사업자번호를 입력해주시기 바랍니다.

검색

사업자등록번호	대표자	기업명/기관명(선택)
4118157717	황성욱	(주)코리아나 마리타임
4178149855	황재호	(주)마린테크노
4108703826	양승용	하나스틸
4161089460	이종훈	동일플라스틱
4168193552	오도훈	(주)티앤스틸
4168195773	박시현	놀푸른약초농원(주)
4088604766	이석주	세명이연시
4098106312	이종록/이재원	(재)성인전자
4178109358	정영주	동산밸브(주)
4098158877	박문수	(재)센도리

« < 1 2 3 4 5 6 7 8 9 10 > »

화면설명

사업자번호 입력을 위해 **1** [조회] 버튼을 클릭하면, 사업자번호 조회 팝업이 뜹니다. 노출된 **사업자번호 조회 창에 하이픈(-)없이 입력**하고 [검색] 버튼을 클릭하면 해당되는 기업이 조회됩니다. 조회된 기업의 사업자번호를 선택하면 '기업명/대표자명/지역' 정보가 자동 입력됩니다.

※ 조회되는 기업이 없는 경우, 해당정보를 직접입력합니다.

2 [중복확인] 버튼을 클릭하여, 가입유무를 확인합니다.

1. 회원가입(기업)

기업 사용자의 회원가입 방법입니다.

지역기업

회원가입

지역산업종합정보시스템회원계정을 생성하기 위한 회원가입 페이지입니다.

1 step

이용약관 동의

2 step

본인인증

3 step

회원정보 입력

4 step

가입완료

기업회원 정보

사업자번호

1234512345

조회

'-' 없이 입력

중복확인

기업명

아이디 찾기 시 필요

대표자명

1

지역

지역

2

아이디

중복확인

영문, 영문+숫자 조합 4~20자리

3

비밀번호

영문 소문자

중복확인 '클릭'시, 해당 아이디 사용가능여부 팝업

비밀번호 확인

비밀번호 재입력

4

대표자이메일

아이디 찾기 & 비밀번호 분실 시 필요

공급기업인 경우 체크 후 추가정보를 입력 바랍니다.

5

등록



이미 가입되어있는 아이디입니다.

확인

또는



사용 가능한 아이디입니다.

확인

화면설명

1 기업이 소재하고 있는 '지역'을 입력합니다.

2 아이디 입력 후 '중복확인' 버튼을 클릭하면 해당 아이디 사용가능여부가 노출됩니다. 아이디는 영문 또는 영문+숫자 조합 4자리 이상 20자리 이하로 입력 가능합니다.

3 '비밀번호'를 영문소문자와 숫자 조합 6자리 이상 20자리 이하로 입력하고 아래에 한 번 더 입력합니다.

4 '이메일'을 입력합니다. 이메일은 아이디 찾기 및 비밀번호 찾기 시에 필요합니다.

모든 항목을 입력한 후에 5 '등록' 버튼을 클릭하면 회원가입이 완료됩니다.

1. 회원가입(기업)

기업 사용자의 회원가입 방법입니다.

회원

로그인

회원가입

비밀번호찾기

고용노동부
e-고객센터

워크넷
채용 문의

e-Tube
장비 문의

최근 본 자원사업

최근 본 장비정보

회원 > 회원 > 회원가입

회원가입 | 지역정보포털 회원계정을 생성하기 위한 회원가입 페이지입니다.


1 step
이용약관 동의

2 step
본인인증

3 step
회원정보 입력

4 step
가입완료

지역정보포털 회원가입을 환영합니다!



- 회원가입이 정상적으로 완료되었습니다.
- 로그인을 하시면 지역정보포털에서 제공하는 다양한 서비스를 자유롭게 이용하실 수 있습니다.

지역기업

화면설명

회원가입이 완료된 것을 확인할 수 있습니다.

※ 회원가입은 기업별 1개만 가능합니다.

2. 기업정보 관리

기업이 사업신청을 위해 기업정보를 작성하는 방법입니다.

지역산업통합정보시스템

강원 TP

경남 TP

경북 TP

광주 TP

대구 TP

대전 TP

부산 TP

세종 TP

울산 TP

전남 TP

전북 TP

충남 TP

충북 TP

통합검색

한눈에 보는 지역정보

검색

마이페이지

마이페이지

마이페이지

신청 및 접수

지역정보

지식정보 및 동향

이용안내

소개

마이페이지

회원정보

기업정보 / 사업신청관리

관심사업관리

바우처 신청/조회

Fast-track 협약관리

고용노동부 e-고객센터

워크넷 채용 문의

e-Tube 장비 문의

최근 본 지원사업

최근 본 경비정보

기업정보 및 사업신청 관리

기업정보 및 사업신청 정보를 관리하실 수 있습니다.

기업정보

주력/협력/사업화신속사업 신청 현황

바우처지원사업 신청 현황

안내

1. 아래 입력항목은 사업신청 시 필수등록정보로 자동연계되어 활용되며, 사업신청 페이지에서 '임시 저장' 또는 '저장'을 완료할 경우, 마이페이지에도 자동적용됩니다. 단, 「사업신청 페이지」와 「마이페이지」에서 정보입력 및 수정을 동시에 진행하지 않도록 주의

2. 재무현황 정보 중 NICE 마크가 표시된 연도값은 「나이스평가정보」에서 전송된 기업데이터가 존재하는 경우이며, 이중 데이터값이 있는 문항은 수정이 불가능합니다.

3. 사업신청을 완료한 경우 아래 등록된 실무담당자에게 사업신청결과가 「SMS」로 전송됩니다.

4. 「사업장 소개지」 변경은 본 페이지(마이페이지)에서만 등록 및 변경이 가능하며, 「신청서 작성」 페이지에서는 등록 및 수정이 불가능 합니다.

기업정보

기업명

강원테스트기업

대표자명

김혜림

사업자번호

1234526896

법인번호

없어 13자리 입력

화면설명

[기업정보 입력 방법]

1 마이페이지 → **2** 기업정보/사업신청관리 → **3** 기업정보TAB 에서 기업정보를 등록할 수 있습니다.

TIP 입력항목은 사업신청 시 필수등록정보로 자동연계됩니다. 반드시 사업신청 전 입력하시기 바랍니다. 단, 「사업신청 페이지」와 「마이페이지」에서 정보입력을 동시에 진행하지 않습니다.

* 소재지 정보의 경우 마이페이지에서만 등록 및 변경 가능합니다.

지역기업

2. 기업정보 관리

기업이 사업신청을 위해 기업정보를 작성하는 방법입니다.

최근 본 자원사업

최근 본 장비정보

1

기업정보

2

실무담당자

3

사업장 소재지

4

고용현황

수혜기업	기업명	테스트기업0710	대표자명	나태표
	사업자번호	7101111111	법인번호	12221111111111
	설립일	2014-04-01	기업형태 *	<input type="radio"/> 개인사업자 <input checked="" type="radio"/> 법인사업자
	업태/업종명	기타 사업	주생산물	컴퓨터부품
	표준산업분류	그외 기타 달리 분류되지 않은 제품 제조업 <input type="button" value="찾기"/>		

실무담당자 ?	성명	나담당	전화	0331234567
	휴대전화	010 64628760	E-Mail	zoosilverr@naver.com

사업장 소재지 *	본사	강원	24269	<input type="button" value="주소찾기"/>
	강원도 춘천시 서부대성로 33 (소양로2가, e편한세상 춘천)			

기업 부설연구소	연구소분류	<input checked="" type="radio"/> 없음 <input type="radio"/> 연구소 <input type="radio"/> 전담부서	설립일	
-------------	-------	--	-----	--

고용현황(2016말 기준)

연구인력	생산인력	기타인력	계
10 명	20 명	10 명	40 명

계속

지역기업

화면설명

1

기업정보를 입력합니다.

2

'실무담당자' 정보를 입력합니다.

* 해당 사업과 관련하여 연락과 실무를 담당하실 분의 성함과 전화번호를 정확하게 기재합니다.

※ 신청서 제출완료 및 선정평가 결과 관련 문자(SMS)가 실무담당자의 휴대전화로 발송됩니다.

3

'사업장 소재지' 소재지 변경은 마이페이지에서만 가능하며, 지역이 변경된 경우 자동 로그아웃 됩니다.

※ '사업장 소재지' 변경은 [마이페이지]에서만 등록 및 변경이 가능하며, [신청서 작성 페이지]에서는 등록 및 수정이 불가능 합니다

4

'고용현황'을 입력합니다.

* 연구인력/생산인력/기타인력을 입력하면 합계는 자동 생성됩니다.

11

2. 기업정보 관리

기업이 사업신청을 위해 기업정보를 작성하는 방법입니다.

지역기업

1

재무현황 ?

연도	2014년	2015년	2016년
매출액(내수+수출)	1,078,000 천원	1,201,000 천원	1,500,000 천원
수출	직접수출액	20,000 천원	50,000 천원
	주요품목	컴퓨터	노트북
	주요수출국	영국	중국
연구개발비	10,000 천원	20,000 천원	30,000 천원
종업원수 (해당년도말 기준)	20 명	30 명	40 명

2

최근 2년 내 기업지원 수혜이력 + -

지원년도	과제명	지원프로그램	지원기관명	지원금액 (천원)
2016 년	2016년 기업지원 프로그램	마케팅	강원테크노파크	10,000 천원
2017 년	2017년 기업지원 프로그램	기업지원	강원테크노파크	20,000 천원

3

안내

5

페이지 메시지

※ 등록정보를 저장하시겠습니까?
※ 저장 후 공고 「신청서 작성」 시 소속기업 기본정보로 불러오기가 가능합니다. (지역을 변경할 경우 로그아웃됩니다.)

4

저장

화면설명

- 1 재무현황을 입력합니다.
- * 최근 3개년도 재무현황의 모든 항목은 필수 입력사항이며, 값이 '0'인 경우 반드시 '0'으로 입력하시기 바랍니다. NICE 마크가 표시된 값은 수정이 불가능합니다.(단, 수출액, 연구개발비는 변경가능)
- 2 최근 2년내 기업지원 수혜이력을 입력합니다.
- * 반드시 기업의 기업지원 수혜이력을 하나도 빠짐없이 기재해야 하며, 고의적 누락 등이 발견될 시 지원기업 선정 취소 등 불이익이 발생할 수 있습니다.
- 3 안내 사항을 꼼꼼히 확인 후 저장합니다.
- 4 [저장] 버튼 클릭 시, 5 저장 확인' 팝업이 노출되고 확인버튼 클릭 시 작성한 정보가 저장됩니다.

3. 바우처 공고 확인

바우처 공고를 확인하는 방법입니다.

지역산업융합정보시스템

강원 TP

경남 TP

경북 TP

광주 TP

대구 TP

대전 TP

부산 TP

세종 TP

울산 TP

전남 TP

전북 TP

제주 TP

충남 TP

충북 TP

강원테크노파크

통합검색

한눈에 보는 지역정보

검색

관리자

이력시스템

마이페이지

로그아웃

사이트맵

1

신청 및 접수

지역정보

지식정보 및 동향

이용안내

소개

주력/협력

사업화신속지원

바우처

지역 내 장비정보

e-Tube 장비정보

채용

교육

박람회

지원사업

지원기관

공급기관(업)

지역경제동향

이슈리포트

수출지원정보

정책동향

기술동향

산업동향

이용안내 - 메뉴얼

공지사항

Q&A

FAQ

문의처

스타기업

RIPS란

TP소개

이용약관

개인정보처리방침

접수마감 (강원) 2019년도 강원지역 지역주력사업 수혜기업 개별공고(세라믹복합신소재산업 신시장 진출을 위한 사업화 ...

접수기간 : 2019년 12월 13일 ~ 2019년 12월 19일

접수마감 (강원) 2019년도 강원지역 지역주력사업 수혜기업 개별(4차)공고(헬니스식품 시장경쟁력 강화를 위한 종합마케...

접수기간 : 2019년 12월 10일 ~ 2019년 12월 23일

(4차)공고(세라믹복합신소재산업 제품경쟁력 확보를 위...

접수기간 : 2019년 11월 29일 ~ 2019년 12월 13일

(4차) 공고(세라믹복합신소재산업 신시장 진출을 위한 ...

접수기간 : 2019년 11월 19일 ~ 2019년 11월 29일

지원사업)

접수기간 : 2019년 11월 26일 ~ 2019년 12월 06일

(3차)공고(레저휴양지식서비스기업 시장역량 강화를 위...

접수기간 : 2019년 10월 23일 ~ 2019년 10월 31일

지원가능

사업화신속지원사업

1 건

바로가기 >

현재지원가능

바우처사업

0 건

바로가기 >

1/1

< || > +

지역 내 장비 검색

+

화면설명

1 공고/접수 → 2 바우처 에서 바우처 공고를 확인 및 접수할 수 있습니다.

TIP 바우처 사업은 해당 지역의 공고만 확인 및 신청(접수)할 수 있습니다.

3. 바우처 공고 확인

바우처 공고를 확인하는 방법입니다.

지역산업통합정보시스템

강원TP

경남TP

경북TP

광주TP

대구TP

대전TP

부산TP

세종TP

울산TP

전남TP

전북TP

제주TP

충남TP

충북TP

강원테크노파크

통합검색

한눈에 보는 지역정보

검색

관리자

이력시스템

마이페이지

로그아웃

사이트맵

공고/접수

지역산업정보

지원프로그램

정보마당

지식서비스

RIPS 소개

공고/접수

주력/협력 사업

Fast-track 사업

바우처지원 사업

고용노동부 e-고객센터

워크넷 채용 문의

e-Tube 장비 문의

최근 본 지원사업

2018년 전북지역 혁신...

울산지역 혁신성장 바우...

2018년도 주력산업 지...

최근 본 장비정보

합

출 >

지원사업

바우처 공고 및 접수

전체 >

TP협의회 >

강원TP >

ITP >

경남TP >

경북TP >

광주TP >

대구TP >

대전TP >

부산TP >

서울TP >

세종TP >

울산TP >

인천TP >

전남TP >

전북TP >

제주TP >

충남TP >

충북TP >

상태

전체

접수기간

12 ~ 12

공고명

검색 하시려는 공고명을 입력해주세요

검색 초기화

검색

전체 1 개

표시개수

10개씩 보기

번호	공고명	지원기관명	접수기간	상태
1	2018년도 강원 바우처(voucher) 사업 참여 기업 모집공고	강원TP	2018년 04월 09일 ~ 2018년 06월 01일	접수중

화면설명

[바우처 공고 및 접수 페이지]

- 1** 「마이페이지」에서 입력한 소재지에 해당하는 지역의 사업공고를 확인할 수 있습니다.
- 2** 바우처 공고 조회 조건입니다. (상태/접수기간/공고명)
- 3** 바우처 공고를 확인할 수 있습니다.
* 상태가 '접수중'인 경우에만, 지원가능 합니다.
- 4** '공고명' 클릭 시, 해당 공고 상세페이지로 이동합니다.

TIP 바우처 공고는 소재지 외의 타지역 공고에 지원할 수 없습니다.

3. 바우처 공고 확인

바우처 공고를 확인하는 방법입니다.

지원사업

사업공고 및 접수

지원프로그램

교육 및 세미나

Fast-track공고 및 접수

바우처 공고 및 접수

고용노동부 e-고객센터

워크넷 채용 문의

e-Tube 장비 문의

최근 본 지원사업

최근 본 장비정보

사업공고 및 접수

해당 프로그램을 확인 하신 후 신청하시기 바랍니다.

주소복사

★스크랩

접수중 2018년도 강원 바우처(voucher) 사업 참여기업 모집공고

기업당 2개 제품까지, 제품별로는 최대 5개 프로그램까지 신청이 가능합니다

2018년도 「수출성공패키지사업」 참여기업 모집공고

글로벌 시장 진출을 희망하는 수출초보기업이 해외시장 개척활동에 필요한 마케팅 프로그램을 지원하는 「수출성공패키지사업」의 참여기업 추경사업 모집계획을 다음과 같이 공고합니다.

2018년 4월 09일

첨부파일

파일명

공고안내
(공고문, 상세안내문, 공통사업계획서 양식 등)

5_사업자등록증 샘플양식.jpg [23777 byte]
4_공통사업계획서 샘플양식.hwp [26624 byte]
3_공통사업계획서 신청서 샘플양식.hwp [26624 byte]
2_상세안내문 샘플양식.hwp [8704 byte]
1_공고문 샘플양식.hwp [8704 byte]

공통제출서류

1. 최근 3년간 재무제표
2. 사업자등록증

지원프로그램 보기 >

목록

화면설명

- 1
- 공고에 대한 설명을 확인합니다.
- 2
- 공고에 대한 상세한 안내를 확인하기 위해 '첨부파일'을 다운로드 받습니다.
* '공통사업계획서 양식'이 있는 경우 반드시 다운로드 받습니다. 「공통사업계획서 양식」을 작성한 후, [신청서 페이지_STEP.4]에서 작성한 공통사업계획서 양식을 업로드 해야 합니다
- 3
- [지원프로그램 보기] 버튼 클릭 시, 「지원프로그램 조회 페이지」로 이동합니다.
- 4
- [목록] 버튼 클릭 시, 「공고목록 페이지」로 이동합니다.

3. 바우처 공고 확인

바우처 공고를 확인하는 방법입니다.

지역산업통합정보시스템

강원TP

경남TP

경북TP

광주TP

대구TP

대전TP

부산TP

세종TP

울산TP

전남TP

전북TP

제주TP

충남TP

충북TP

강원테크노파크

통합검색

한눈에 보는 지역정보

검색

관리자

이력시스템

마이페이지

로그아웃

사이트맵

공고/접수

지역산업정보

지원프로그램

정보마당

지식서비스

RIPS 소개

공고/접수

주력/협력 사업

Fast-track 사업

바우처지원 사업

고용노동부 e-고객센터

워크넷 채용 문의

e-Tube 장비 문의

최근 본 지원사업

2018년 전북지역 확산...

출산지역 확산성장 바우...

2018년도 주력산업 자...

최근 본 장비정보

사업공고 및 접수

사업공고 열람 및 사업신청을

2

스크랩 하시겠습니까?
※ 스크랩한 공고 게시물은 마이페이지 > 관심사업관리 에서 확인하실 수 있습니다.

확인

취소

1

★스크랩

3

접수안내

1.신청서 작성 버튼을 클릭하시면 신청화면으로 이동합니다.

2.마이페이지>기업정보에서 신청기업 기본정보를 등록할 경우 사업신청 시 해당 정보를 불러올 수 있습니다.
* 주소등록 및 변경은 반드시 신청서 작성 전 '마이페이지'에서 등록해야 합니다.

3.반드시 프로그램 및 지원내용을 확인하신 후 신청하시기 바랍니다.

4.접수신청 마감시간은 18:00 恨

4

공고 접수 기간

접수기간

2018-04-09 ~ 2018-06-01

지원기관명

강원TP

지원기관 문의처

0330000000

지원 프로그램 목록

계속

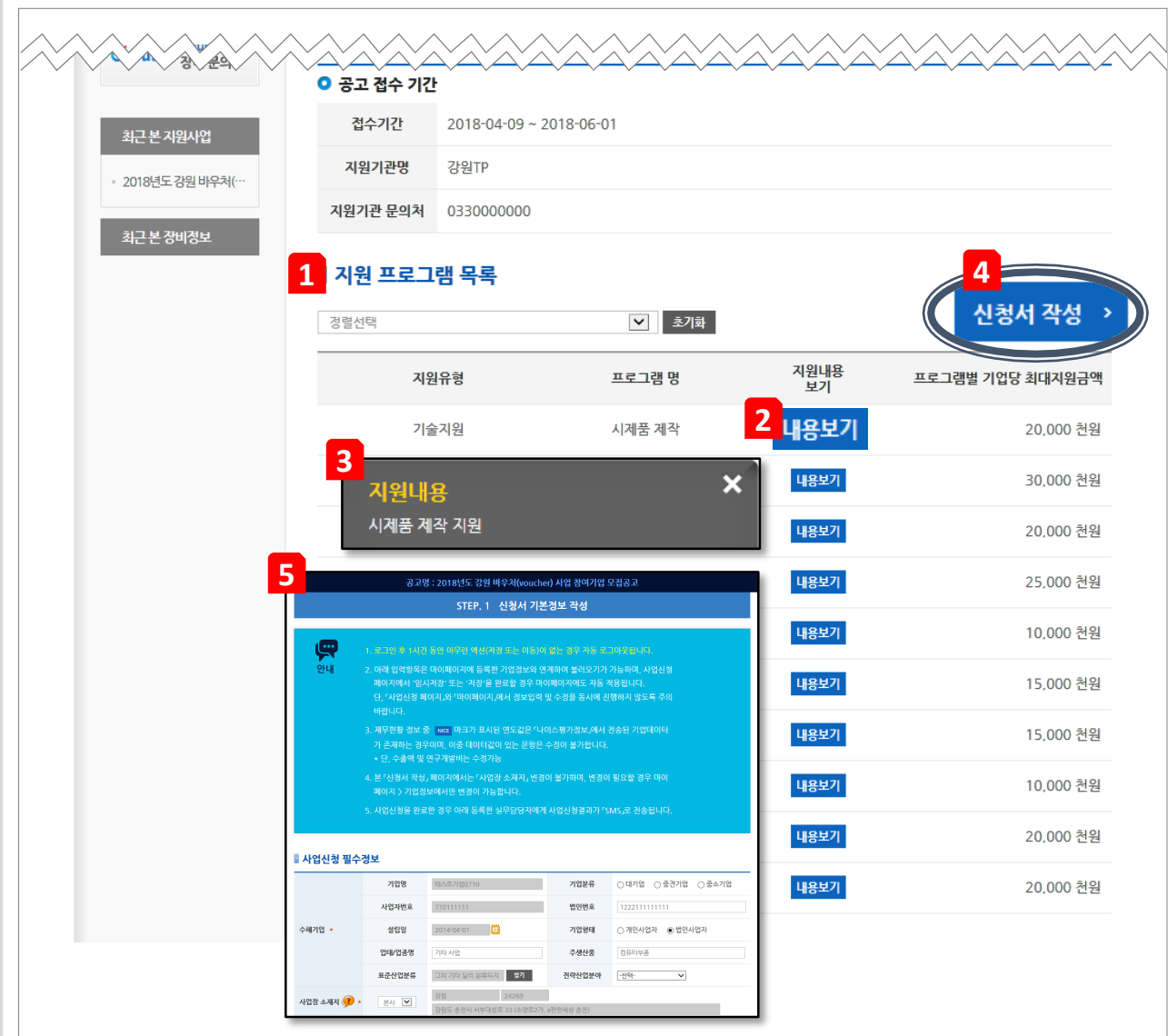
화면설명

- 1 스크랩 클릭 시, 2 [확인 메시지]팝업이 노출되고 [확인]버튼 클릭 시 해당공고를 「마이페이지」의 「관심사업관리」에서 확인할 수 있습니다.
- 3 신청서 작성 이전에 파란색 접수안내 내용을 숙지하고 작성합니다.
- 4 공고 접수 기간 정보입니다.
- 공고접수는 해당기간에만 접수 가능합니다.

- 마감시간은 18:00입니다.

3. 바우처 공고 확인

바우처 공고를 확인하는 방법입니다.



지역기업

화면설명

- 1 지원프로그램 목록입니다.
2 [내용보기] 버튼 클릭 시, 3 해당 프로그램의 지원내용을 확인할 수 있습니다.
4 [신청서 작성] 버튼 클릭 시, 5 "사업신청서" 팝업이 노출됩니다.

TIP 신청서 작성 창은 크게 4STEP으로 구분되며, 각STEP별 임시저장 기능이 부여되기 때문에 최종 '신청완료'를 하지 않은 경우 재로그인 시 조회/수정이 가능합니다.

4. 사업신청서 작성

바우처사업신청서를 작성하는 방법입니다.

지역기업

공고명 : 2018년도 강원 바우처(voucher) 사업 참여기업 모집공고

STEP. 1 신청서 기본정보 작성

STEP1

1



안내

- 1. 로그인 후 1시간 동안 아무런 액션(저장 또는 이동)이 없는 경우 자동 로그아웃됩니다.
- 2. 아래 입력항목은 마이페이지에 등록된 기업정보와 연계하여 불러오기가 가능하며, 사업신청 페이지에서 '임시저장' 또는 '저장'을 완료할 경우 마이페이지에도 자동 적용됩니다.
단, 「사업신청 페이지」와 「마이페이지」에서 정보입력 및 수정을 동시에 진행하지 않도록 주의 바랍니다.
- 3. 재무현황 정보 중 **NICE** 마크가 표시된 연도값은 「나이스평가정보」에서 전송된 기업데이터가 존재하는 경우이며, 이중 데이터값이 있는 문항은 수정이 불가능합니다.
* 단, 수출액 및 연구개발비는 수정가능
- 4. 본 「신청서 작성」 페이지에서는 「사업장 소재지」 변경이 불가하며, 변경이 필요할 경우 마이페이지 > 기업정보에서만 변경이 가능합니다.
- 5. 사업신청을 완료한 경우 아래 등록한 실무담당자에게 사업신청결과가 「SMS」로 전송됩니다.

2 사업신청 필수정보

수혜기업 *	기업명	테스트기업0710	기업분류	<input type="radio"/> 대기업 <input type="radio"/> 중견기업 <input type="radio"/> 중소기업
	사업자번호	710111111	법인번호	1222111111111
	설립일	2014-04-01	기업형태	<input type="radio"/> 개인사업자 <input checked="" type="radio"/> 법인사업자
	업태/업종명	기타 사업	주생산품	컴퓨터부품
	표준산업분류	그외 기타 달리 분류되지 찾기	전략산업분야	-선택-
	사업장 소재지 *	본사	강원 24269 강원도 춘천시 서북대성로 33 (소양로2가, e편한세상 춘천)	

계속

화면설명

[사업신청서 페이지]

- 1 안내 사항을 반드시 숙지하고 작성합니다.
- 2 사업신청 필수정보를 입력합니다.
- 「마이페이지」에 등록된 기업정보와 연계하여 불러옵니다.
- 3 전략산업분야를 선택합니다. (마이페이지 연계 정보가 아님)
- 4 사업장 소재지 정보는 「사업신청서 페이지」에서 수정이 불가능합니다. → 마이페이지 > 기업정보/사업신청관리 > 기업정보 TAB에서 관리함(신청 전 반드시 선등록 해야 함)

4. 사업신청서 작성

바우처사업신청서를 작성하는 방법입니다.

STEP1

홈페이지 주소

www.homepage.co.kr

기업인증

☒벤처기업 1 건

☐이노비즈 1 건

☒메인비즈 1 건

☐HAPCCP 1 건

☐ISO 1 건

☐GMP 1 건

☐기타 1 건

지식재산권

☐특허출원 1 건

☒특허등록 1 건

☐상표출원/등록 1 건

☒실용실안 2 건

☐FDA 1 건

☐CE 1 건

☒기타 1 건

1 대표자/실무자 정보

대표자 *	성명	나태표	E-Mail	ceo@email.com
	연락처	0331000001		
2 총괄책임자 * ?	성명	나책임	부서/직위	기획 / 팀장
	전화	0331000002	휴대전화	01010000001
	E-Mail	manager@email.com	Fax	0700000001
3 실무담당자 * ?	성명	나담당	부서/직위	기획 / 대리
	전화	0331000003	휴대전화	01064628760
	E-Mail	zoosilver@naver.com	Fax	0700000002

연결

계속

화면설명

- 1

'대표자/실무자 정보'를 입력합니다.
- 2

'총괄책임자'정보를 입력합니다.

- 해당 사업과 관련하여 총괄 책임을 담당하실 분의 성함과 전화번호를 정확하게 기재하셔야 합니다.
- 3

'실무담당자'정보를 입력합니다.

- 해당 사업과 관련하여 연락과 실무를 담당하실 분의 성함과 전화번호를 정확하게 기재하셔야 합니다.

- '실무담당자'의 휴대전화로 로 '제출완료'와 '선정결과'가 SMS로 발송되오니 정확하게 기재하셔야 합니다.

4. 사업신청서 작성

바우처사업신청서를 작성하는 방법입니다.

STEP1

1 연혁

2

3

행추가

행삭제

연월	내용
2014 4	기업설립
2015 4	기업명 변경 ((구)테스트기업)

4 고용현황

고용현황(2016말 기준)			
연구인력	생산인력	기타인력	계
10 명	20 명	10 명	40 명

5 재무현황

재무현황 ?				
연도	2014년	2015년	2016년	
매출액(내수+수출) *	1,078,000 천원	1,201,000 천원	1,500,000 천원	
직접수출액 *	20,000 천원	50,000 천원	65,000 천원	
수출	주요품목	컴퓨터	노트북	마우스

계속

화면설명

- 1

'연혁'을 입력합니다.
- 2

[행추가] 버튼 클릭 시, 연혁 입력란에 행이 추가 생성됩니다.
- 3

[행삭제] 버튼 클릭 시, 연혁 입력란의 마지막 행이 삭제됩니다.
- 4

'고용현황'을 입력합니다.
 - '연구인력', '생산인력', '기타인력'을 입력하면 합계는 자동 생성됩니다.
- 5

'재무현황'을 입력합니다.
 - 최근 3개년도 「재무현황」의 모든 항목은 필수 입력사항이며, 값이 '0'인 경우 반드시 '0'으로 입력하시기 바랍니다.
 - 'NICE' 마크가 표시된 값은 수정이 불가능 합니다.(단, '수출액', '연구개발비'는 변경 가능)

4. 사업신청서 작성

바우처사업신청서를 작성하는 방법입니다.

STEP1

주출	주요품목	컴퓨터	노트북	마우스
	주요수출국	영국	중국	미국
연구개발비 *		10,000 천원	20,000 천원	30,000 천원
종업원수 *		20 명	30 명	40 명

* 반드시 기업의 기업지원 수혜이력을 하나도 빠짐없이 기재해야 하며, 고의적 누락 등이 발견될 시 지원기업 선정 취소 등 불이익이 발생할 수 있음.

1

최근 2년 내 기업지원 수혜이력

2

+

3

-

지원년도	과제명	지원프로그램	지원기관명	지원금액 (천원)
2016 년	2016년 기업지원 프로그램	마케팅	강원테크노파크	10,000 천원
2017 년	2017년 기업지원 프로그램	기업지원	강원테크노파크	20,000 천원

4

안내

아래 「최근 3년간 재무제표」 및 「사업자등록증」은 사업신청 시 필수 제출서류이오니, 스캔파일을 반드시 첨부해주시기 바라며, 미첨부시 사업신청이 불가합니다.

※ 단, 3년간 재무제표는 결산년도 기준 최근 3년간 재무제표 서류를 첨부해 주시면 되며, 창업 3년 미만 기업의 경우 해당기간의 재무제표만 첨부하시면 됩니다. 상단에 「재무현황」에 표시된 최근3년도를 기준으로 제출하시면 됩니다.

※ 최근 3년간 재무제표는 반드시 1개 파일로 업로드 바랍니다.(zip, 스캔파일 등)

필수 제출서류

계속

화면설명

1

'최근 2년 내 기업지원 수혜이력'을 입력합니다.

2

플러스(+) 버튼 클릭 시, 수혜이력 입력란이 추가 생성됩니다.

3

마이너스(-) 버튼 클릭 시, 수혜이력 입력란 마지막 행이 삭제됩니다.

- 반드시 기업의 기업지원 수혜이력을 빠짐없이 기재해야 하며, 고의적 누락 등이 발견될 시 지원기업 선정 취소 등 불이익이 발생할 수 있습니다.

4

필수서류와 관련한 안내 내용을 숙지합니다.

지역기업

21

4. 사업신청서 작성

바우처사업신청서를 작성하는 방법입니다.

STEP1

1 필수 제출서류

최근 3년간 재무제표 *	2 Z:\한국산업기술진흥원 찾아보기...	3 삭제
사업자등록증 *	Z:\한국산업기술진흥원 찾아보기...	삭제

4 개인정보 제공 및 신용조회 이용 동의

개인정보 제공 및 신용조회 이용 내용을 확인하였으며, 이에 동의 하시겠습니까?
※ 「개인정보 제공 및 신용조회 동의 안내문」 내용을 숙지하신 후 동의해 주시기 바랍니다.
※ 우측의 「안내문」을 조회하지 않을 경우 다음페이지로 이동하실 수 없습니다.

5 안내문

7 ☒ 동의함

8 저장

9 다음

지역기업

6 안내문

안내문 [1]	바우처지원사업 참여의사 확인 및 개인(기업)정보 이용동의서(공통안내문 양식).hwp [17920 byte]
---------	---

화면설명

- 1 '필수 제출서류'를 업로드 합니다.
 - 최근 3년간 재무제표)와 「사업자등록증」은 사업신청 시 필수 제출서류입니다.
 - 단, 3년간 재무제표는 결산년도 기준 최근 3년간 재무제표 서류를 첨부해 주시면 되며, 창업 3년 미만 기업의 경우 해당기간의 재무제표만 첨부하시면 됩니다. 상단의 '재무현황'에 표시된 최근 3년도를 기준으로 제출하시면 됩니다.
- 2 [찾아보기] 버튼 클릭 시, 첨부파일 업로드 팝업이 노출됩니다.
- 3 [삭제] 버튼 클릭 시, 업로드한 파일이 삭제됩니다.
- 4 '개인정보 제공 및 신용조회 이동 동의'의 5 [안내문]버튼 클릭 시, 6 '안내문' 팝업이 노출됩니다.
첨부된 안내문을 클릭하여 확인 후, 7 '동의함' 체크박스에 체크합니다.
 - 안내문 조회하지 않거나, [동의함]에 미체크시 「다음페이지」 이동이 불가능합니다.
- 8 [저장] 버튼 클릭 시, 저장됩니다. 9 [다음] 버튼 클릭 시, 다음페이지로 이동합니다.

4. 사업신청서 작성

바우처사업신청서를 작성하는 방법입니다.

STEP2-1

공고명 : 2018년도 강원 바우처(voucher) 사업 참여기업 모집공고

STEP. 2 지원 희망제품(기술) 및 프로그램 설정

1 프로그램 신청 화면 보기 >

2

지원유형	프로그램 명	지원내용	기업당 최대 지원금액 (천원)
기술지원	시제품 제작	3 찾기	20,000
기술지원	기술지도	4 찾기	30,000
기술지원	인증지원(국내)	5 찾기	20,000
사업화지원_국내	디자인	6 찾기	25,000
사업화지원_국내	브랜드개발개선	7 찾기	10,000
사업화지원_국내	마케팅	8 찾기	15,000
사업화지원_국외	마케팅	9 찾기	15,000
사업화지원_국외	전시회	10 찾기	10,000
사업화지원_국외	바이어	11 찾기	20,000
	기타	12 찾기	20,000

4

1. 지원 희망 제품(기술)명 입력

컴퓨터

해당 제품(기술)에 지원이 필요한 이유를 기술하세요. (최대 200자 이내)

컴퓨터 제품 지원이 필요합니다.

지역기업

화면설명

[지원 희망제품(기술) 및 프로그램 설정]

- 1 [프로그램 신청 화면 보기] 버튼 클릭 시, 2 하단에 해당 공고의 신청가능한 프로그램 리스트가 노출됩니다.
- 3 지원내용 [찾기] 버튼 클릭 시, 4 '지원내용' 팝업이 노출 됩니다.
- 5 '기업당 최대 지원금액'을 확인합니다.

4. 사업신청서 작성

바우처사업신청서를 작성하는 방법입니다.

지역기업

공고명 : 2018년도 강원 바우처(voucher) 사업 참여기업 모집공고

STEP2-1

STEP. 2 지원 희망제품(기술) 및 프로그램 설정

프로그램 개요 보기 >

1. 지원 희망 제품(기술) 입력

2. + 희망 제품/기술 추가 ()은 최대 2개까지 가능합니다.

제품(기술)명 입력

해당 제품(기술)에 지원이 필요한 이유를 기술하세요. (최대 200자 이내)

해당 제품(기술)을 지원 받은 후 기대되는 효과 및 활용방안을 기술하세요. (최대 200자 이내)

제품사진 제출

3. 지원 프로그램 선택

4. 선택

선택	지원유형	프로그램명	기업당 최대 지원금액(천원)
<input type="checkbox"/>	기술지원	시제품 제작	20,000
<input type="checkbox"/>	기술지원	기술지도	30,000
<input type="checkbox"/>	사업화지원_국내	디자인	25,000
<input type="checkbox"/>	사업화지원_국내	브랜드개발개선	10,000
<input type="checkbox"/>	사업화지원_국외	마케팅	15,000
<input type="checkbox"/>	사업화지원_국외	전시회	10,000
<input type="checkbox"/>	기타	기타	20,000
<input type="checkbox"/>	사업화지원_국내	마케팅	15,000
<input type="checkbox"/>	기술지원	인증지원(국내)	20,000
<input type="checkbox"/>	사업화지원_국외	바이어	20,000

이전 저장 다음

화면설명

1. 지원을 희망하는 제품 또는 기술을 입력합니다.
- '지원 희망 제품(기술)'은 최대 2개까지 입력 가능합니다.
- '지원이 필요한 이유'와 '기대되는 효과 및 활용방안'을 기술하십시오
- 지원을 희망하는 '제품사진'을 업로드하십시오
2. [+희망 제품/기술 추가] 버튼 클릭 시, 추가 제품(기술) 입력폼이 하단에 생성됩니다.(다음페이지 설명)
3. 지원 프로그램을 선택합니다.
4. 희망하는 프로그램을 체크하여 선택합니다. 지원 프로그램은 제품당 최대 5개까지 선택 가능합니다.

TIP

제품은 최대 2개까지, 지원프로그램은 제품별로 최대 5개까지 신청 가능
- 단, 신청한 지원프로그램의 '기업당 최대 지원금액'을 초과할 수 없음

4. 사업신청서 작성

바우처사업신청서를 작성하는 방법입니다.

STEP2-1

1. 자원 희망 제품(기술)명 **1** - 희망 제품/기술 삭제

2. 자원 희망 제품(기술)명 **2** - 희망 제품/기술 삭제

3. 자원 희망 제품(기술)명 **3**

4. 페이지 메시지

5. 저장

6. 다음

제품(기술)명 입력

컴퓨터

제품(기술)명 입력

노트북

해당 제품(기술)에 자원이 필요한 이유를 기술하세요. (최대 200자 이내)

노트북 제품 자원이 필요합니다.

해당 제품(기술)을 지원 받은 후 기대되는 효과 및 활용방안을 기술하세요. (최대 200자 이내)

노트북 제품을 지원 받은 후 기대되는 효과와 활용방안입니다.

제품사진 제출

7:유희국산기술진흥용... 찾아보기...

※ 이미지 파일이 복수일 경우 'zip' 파일로 업로드

지원 프로그램 선택

선택	지원유형	프로그램명	기업당 최대 지원금액(천원)
<input type="checkbox"/>	기술지원	시제품 제작	20,000
<input type="checkbox"/>	기술지원	기술지도	30,000
<input type="checkbox"/>	사업화지원_국내	디자인	25,000
<input type="checkbox"/>	사업화지원_국내	브랜드개발개선	10,000
<input type="checkbox"/>	사업화지원_국외	마케팅	15,000
<input type="checkbox"/>	사업화지원_국외	전시회	10,000
<input checked="" type="checkbox"/>	기타	기타	20,000
<input checked="" type="checkbox"/>	사업화지원_국내	마케팅	15,000
<input checked="" type="checkbox"/>	기술지원	인증지원(국내)	20,000
<input checked="" type="checkbox"/>	사업화지원_국외	인공지능	20,000

화면설명

- [+희망 제품/기술 추가] 버튼 클릭 시, 버튼명은 **1** [-희망 제품/기술 삭제]로 변경되며 **2** 추가로 제품을 입력할 수 있는 입력폼이 하단에 생성됩니다.
- 3** 제품당 프로그램 선택이 5개를 초과한 경우, **4** '메시지' 팝업이 노출됩니다.
- 5** [저장] 버튼 클릭 시, 저장됩니다.
- 6** [다음] 버튼 클릭 시, 다음페이지로 이동합니다.

지역기업

4. 사업신청서 작성

바우처사업신청서를 작성하는 방법입니다.

공고명 : 2018년도 경남 지역혁신성장 바우처 지원사업 참여기업 2차 추가모집 공고

STEP2-2

STEP. 2 지원 희망제품(기술) 및 프로그램 신청

1 지원프로그램 입력

프로그램 개요 보기 >

2 1. 지원 희망 제품 01

3 1) 지원프로그램
우선지원(집중지원) 희망

시제품 제작 초기화

4 지원(희망)범위

기업당 최대지원금액	30,000천원		
지원(희망) 금액	10000	천원	기업 자부담비율 6.7 %
기업 자부담금	670	천원	사업(소요)기간 2019-01-01 ~ 2019-01-31

5 공급기관(업) 정보 등록

* 공급기관(업)정보는 최대 10개까지 등록 가능
* 공급기관(업) 정보는 사업자번호 '찾기/적용'을 통해 등록된 정보를 불러올 수 있습니다.
(없는 경우 직접입력)

6 행추가

공급기관(업)명	찾기/적용 주식회사 우신에프	대표자명	유태우
사업자번호	1348192379	담당자명	박진수
담당자 연락처	0313662071	담당자 E-mail	Wooshinfr@hanmail.net
서비스분야 1	제품/시제품개발	서비스분야 2	교육서비스
지원(신청)금액	10000	천원	

* 공급기관(업) '지원(신청)금액'의 합은 '기업당 최대지원금액'을 초과할 수 없음

7 초기화

8 삭제

화면설명

1 지원프로그램을 입력합니다.

2 「이전페이지」에서 입력한, 지원희망 '제품명'이 자동 노출됩니다.

3 '우선지원(집중지원) 희망'에 체크한 해당 프로그램은 제출된 신청서에 "우선지원 희망" 문구가 표시됩니다.
※ '우선지원(집중지원)희망' 프로그램의 경우, 기업당 최대지원금액의 70%를 초과할 수 없습니다.

4 '지원 프로그램'별 지원(희망)범위를 등록합니다.
※ 지원(희망)금액의 합은 『기업당 최대지원금액』을 초과할 수 없습니다.
- '기업 자부담금'을 입력해야하며, 기업 자부담비율은 자동 계산됩니다.

5 공급기관(업) 정보를 등록 합니다.

6 [행추가] 버튼 클릭 시, 공급기관(업) 입력창이 추가 생성됩니다.
- 공급기관(업) 정보는 프로그램별 최대 10개까지 등록 가능합니다.
※ 단, 최초 신청시 공급기관(업) 정보는 필수값이 아닙니다. (순정요청에 따른 재신청시, 공급기관 정보는 필수값 입니다)

7 [초기화] 버튼 클릭 시, 초기화 됩니다. 8 [삭제]버튼 클릭 시, 입력된 정보가 삭제됩니다.

26

4. 사업신청서 작성

바우처사업신청서를 작성하는 방법입니다.

공고명 : 바우처 매뉴얼 제작 과제 공고

STEP2-2

STEP. 2

공급기관(업) 검색

지원프로그램 입력

1. 컴퓨터

1) 지원프로그램
우선지원(검증지원) 희망

브랜드개발개선

기업당 최대지원금액

지원(희망)범위

지원(희망) 금액

기업 자부담금

공급기관(업) 정보 등록

공급기관(업)1
초기화 삭제

3

내용검색

서비스분야

검색 초기화

총 3,090건

표시개수 10개씩 보기

4

공급기관(업)명	사업자번호	담당자명	담당자 연락처	담당자 E-mail
주식회사 씨엠아이	2248150196	김여경	010436936311	mail@updesign.kr
강산에코텍	7658800070	유주현	01045544884	ksecotec@naver.com
레드콩	2700500827	김정미	01087441443	redcong@redcong.com
타스트기업	1235123215	나담당	0611111112	ABC@test.kr
성원메디칼(주)	3018193930	조웅	0432306964	overseasales@swmed.kr
맥스안드로이드스	1098170253	고일남	07082775472	inko@emkm.com
현대반역	1029004924	이상선	01092634651	sngnlee@hanmail.net
NP기획	3170542053	고동완	01022639872	kdw9422006@naver.com
전기획	3170309104	최진후	0432521414	ch5916@naver.com
비트인디자인	1198688643	이상신	07050014973	creativesome@naver.com

닫기

5

1

찾기/적용

대표자명

담당자명

담당자 E-mail

서비스분야 1

서비스분야 2

6

지원(신청)금액

천원

※ 공급기관(업) '지원(신청)금액'의 합은 '기업당 최대지원금액'을 초과할 수 없음

행추가

화면설명

- [찾기/적용] 버튼 클릭 시, 2 '공급기관(업) 검색' 팝업이 노출됩니다.
- 공급기관(업) 조회 조건입니다. (회사명/사업자번호/서비스분야)
- '공급기관(업)명' 클릭 시, 5 붉은색 영역에 해당 공급기관(업)의 정보가 자동 입력됩니다.
 - 공급기관(업)은 타지역도 선택 가능합니다.
 - 검색결과가 없는 경우, 직접 입력합니다.
- 해당 공급기관(업)의 지원(신청)금액을 입력합니다.
 - 단, 공급기관(업) '지원(신청)금액' 합계는 지원프로그램별 '지원(희망)금액'을 초과할 수 없습니다.

4. 사업신청서 작성

바우처사업신청서를 작성하는 방법입니다.

STEP2-2

초기화

삭제

담당자 연락처

담당자 E-mail

서비스분야 1

선택해주세요

서비스분야 2

선택해주세요

지원(신청)금액

천원

※ 공급기관(업) '지원(신청)금액'의 합은 '기업당 최대지원금액'을 초과할 수 없음

2) 지원프로그램

우선지원(집중지원) 희망

디자인

초기화

기업당 최대지원금액

30,000천원

지원(희망)범위

지원(희망) 금액

10000

천원

기업 자부담비율

6.7

%

기업 자부담금

670

천원

사업(소요)기간

2019-01-01

2019-01-31

공급기관(업) 정보 등록

* 공급기관(업)정보는 최대 10개까지 등록 가능

* 공급기관(업) 정보는 사업자번호 '찾기/적용'을 통해 등록된 정보를 불러올 수 있습니다. (없는 경우 직접입력)

행추가

공급기관(업)1

초기화

삭제

공급기관(업)명

찾기/적용

사업자번호

담당자 연락처

서비스분야 1

지원(신청)금액

페이지 메시지

!

프로그램별 공급기관(업)의 지원(신청)금액의 합이 '총 바우처지원금액'을 초과할 수 없음

확인

1

2

3

이전

저장

다음

화면설명

- 1

[저장] 버튼 클릭 시, 저장됩니다.
- 2

[다음] 버튼 클릭 시, 다음페이지로 이동합니다.
- 3

프로그램별 공급기관(업)의 지원(신청)금액의 합이 '총 바우처지원금액'을 초과할 경우, 메시지창이 노출됩니다.


4. 사업신청서 작성

바우처사업신청서를 작성하는 방법입니다.

공고명 : 2018년도 강원 바우처(voucher) 사업 참여기업 모집공고

STEP3

STEP. 3 기업별 성과목표 등록



안내

※ 성과목표는 기업단위로 작성하되, 「자율지표」의 경우 기업이 자율적으로 설정하여 최대 3개까지 등록 가능합니다.

성과목표

지표구분	지표명	지표 세부내용	정성 목표치	정량 목표치	정량 목표 산출근거
필수	고용효과	고용증가율		20 %	전년대비 총고용인원 증가율 (%)
		신규 고용인원수		15 명	인원수
	매출효과	매출액 증가율		25 %	전년대비 총매출액 증가율 (%)
자율 최대3개 등록 가능		신제품 매출액		50000 천원	매출액(천원)
수출효과	수출액 증가율		75000	수출액(천원)	

이전

저장

다음

화면설명

- 1 '필수 성과목표'를 입력합니다.
- 정량 목표 산출 근거에 의거하러, 정량 목표치를 입력합니다.
- 2 '자율 성과목표'를 입력합니다.
- 자율지표는 최대 3개까지 등록가능합니다.

지역기업

4. 사업신청서 작성

바우처사업신청서를 작성하는 방법입니다.

공고명 : 2018년도 강원 바우처(voucher) 사업 참여기업 모집공고

STEP4

STEP. 4 추가증빙서류 제출

안내

1. 공통사업계획서 제출 : 공통사업계획서를 업로드 바랍니다.

2. 운영기관 고유 제출서류 : 제출서류 안내에 표시된 제출서류를 업로드 바랍니다.

3. (신청완료 후 접수증 출력방법) 신청서 접수화면 첫단계인 해당공고 클릭 > 지원프로그램 보기 버튼 클릭 > 신청서 작성

※ (주의) 업로드 시 파일 용량은 파일당 최대 20mb까지만 가능합니다.

파일이 복수일 경우 우측 '행 추가' 버튼을 클릭하여 최대 5개까지 등록이 가능합니다.

1 공통사업계획서 제출

공통사업계획서

찾아보기...

2 운영기관 고유 제출서류

※ 첨부파일은 최대 5개까지 등록 가능, 초과 시 'ZIP'파일로 첨부 바람

4

행추가

행사제

3 제출서류 안내

법인등기부등본, 폐업사실증명서, 국세납부증명서, 지방세납부증명서, 공급기관 견적서 등

증빙서류1

찾아보기...

5 유의사항

○ 제출된 서류 및 계획서가 허위이거나 거짓인 경우, 관련규정에 따라 지원제외 또는 선정취소 될 수 있습니다.

○ "신청완료" 이후에는 신청서류를 수정할 수 없습니다.

당 사는 상기 유의사항을 확인합니다. ☒ 확인

7

이전

저장

8

제출

화면설명

- 1 「공통사업계획서 제출」 공고문 하단에서 다운로드 받았던, '공통사업계획서 양식'을 작성하여 업로드 바랍니다.

2 「주관기관 고유 제출서류」 는 최대 5개까지 등록 가능하며, 초과 시 'ZIP'파일로 업로드 바랍니다.

3 '제출서류 안내'에 표시된 제출서류를 업로드 바랍니다.

※ 파일업로드 시 용량은 파일당 최대 20mb까지만 가능합니다.

파일이 복수일 경우

4

 [행추가] 버튼을 클릭하여, 최대 5개까지 등록가능합니다.

5 「유의사항」을 반드시 숙지한 후, 제출하십시오.

6 '제출'된 서류는 수정할 수 없습니다. 반드시 확인 후 '제출'하시기 바랍니다.

7 [저장] 버튼 클릭 시, 작성내용이 저장됩니다.

8 [제출] 버튼 클릭 시, 제출됩니다.

4. 사업신청서 작성

바우처사업신청서를 작성하는 방법입니다.

공고명 : 2018년도 강원 바우처(voucher) 사업 참여기업 모집공고

STEP4

STEP. 4 추가증빙서류 제출

2

!

신청완료 후 수정 및 삭제가 불가합니다.

그래도 제출 하시겠습니까?

신청서 접수화면 첫단계인 해당공고 클릭 > 지원프로그램 보기 버튼 클릭 > 신청서 작성 버튼 우측에 「접수증 출력」버튼이 생성됨

3

취소

확인

유의사항

- 제출된 서류 및 계획서가 허위이거나 거짓인 경우, 관련규정에 따라 지원제외 또는 선정취소 될 수 있습니다.
- "신청완료" 이후에는 신청서류를 수정할 수 없습니다.

당 사는 상기 유의사... 확인합니다. ☐ 확인

이전

저장

1

제출

화면설명

1

[제출] 버튼을 클릭하면,

2

'제출 확인' 팝업이 노출됩니다.

3

[확인]버튼을 클릭하면, [사업신청서] 제출이 완료됩니다.

- [접수증] '사업신청서'제출이 완료되면, 신청정보확인 버튼 옆에 사업신청 접수 확인증을 출력할 수 있는 버튼이 활성화됩니다 .(다음페이지 설명)

TIP

- ※ 신청완료 후에는 수정 및 삭제가 불가하오니 제출 전 작성내용을 다시 한번 검토하시기 바랍니다.
- * 검토가 필요한 경우 '저장' 버튼을 누르시면 모든 작성페이지가 임시저장되어 재로그인 시 내용 조회 및 수정이 가능합니다.
- ※ 접수신청이 완료되면 등록된 '실무담당자' 휴대전화번호로 SMS(접수결과)가 발송됩니다.

31

5. 접수증 출력 방법

접수증출력 방법입니다.

1

5:24

1877-8972

문자 메시지
(오늘) 오후 5:22

신청확인
[Web발신]
귀 기업은 [2018년도 강원 바우처
(voucher) 사업 참여기업 모집공고]
공고에 정상적으로 신청되었습니다.

문자 메시지

3

4

출력

접수번호 : RECP00000012309

www.nips.or.kr

바우처지원사업 공고 접수 확인증

www.nips.or.kr

테스트기업0710

귀중

귀사의 바우처지원사업 공고 신청이 정상 접수되었습니다.

공고명	2018년도 강원 바우처(voucher) 사업 참여기업 모집공고		
공고번호	POST00000001789	지역	강원
기업명	테스트기업0710	신청자 성명	나담당
접수번호	RECP00000012309	접수일	2018년 04월 09일.

제품명(서비스명)

컴퓨터

프로그램명	공급기관(업)명	지원기관(TP)	
브랜드개발개선	테스트기업, 테스트	담당자명	연락처
전시회			

제품명(서비스명)

노트북

프로그램명	공급기관(업)명	지원기관(TP)	
전시회	테스트기업	담당자명	연락처

출력일 : 2018년 04월 09일

재단법인 강원테크노파크

2

5

신청서 작성 >

접수증출력 >

지원 프로그램 목록

정렬선택

초기화

지원유형

프로그램명

지원내용
보기

프로그램별 기업당 최대지원금액

화면설명

- 1 [제출완료] 시, '실무담당자 휴대전화'로 문자(SMS)가 발송됩니다.
- 신청서 접수화면 첫단계 「해당공고」 > 「지원프로그램 보기」 > [신청서 작성] 우측에 2 [접수증출력]을 클릭하면, 3 '접수증' 팝업이 노출됩니다.
- 4 [출력] 버튼 클릭 시, 접수증을 출력 할 수 있습니다.
- 5 [신청서 작성] 버튼 클릭 시, 제출한 신청서 내용을 확인할 수 있습니다.

6. 사업신청 현황 확인

사업신청 현황을 확인하는 방법입니다.

반려 내용확인



화면설명

1 접수된 신청서의 [반려] 시, '실무담당자 휴대전화'로 문자(SMS)가 발송됩니다.

※ 반려된 신청서는 수정요청 기한 자정까지만 제출 가능합니다. 신청서 '재접수 기한'을 엄수 바랍니다.

1 마이페이지→ **2** 기업정보/사업신청관리→ **3** 바우처지원사업 신청현황TAB에서 확인 가능합니다.

4 반려 점수마감일을 확인합니다. 마감일 자정까지만 제출 가능합니다.

5 신청서류 보완안내 내용을 확인 후, 해당 내용을 수정합니다.

6 [수정하기] 버튼 클릭 시, 해당 공고 『신청페이지』로 이동합니다.

- 평가의견서를 확인 후, 해당 “공고명” 클릭하거나, [바로가기] 버튼을 통해 신청서를 수정하여 제출 (재신청)합니다.

6. 사업신청 현황 확인

사업신청 현황을 확인하는 방법입니다.

수정요청 내용확인



화면설명

1 접수된 신청서의 [수정요청] 시, '실무담당자 휴대전화'로 문자(SMS)가 발송됩니다.

※ 문자에 기재된 '재신청 기한'을 엄수 바랍니다. 마감일 18:00시까지만 수정가능합니다.

1 마이페이지→ **2** 기업정보/사업신청관리→ **3** 바우처지원사업 신청현황TAB에서 확인 가능합니다.

4 진행상태와 선정결과 확인 후, 평가의견서의 **5** [다운로드] 버튼 클릭 시, 평가의견서 다운로드가 가능합니다.

6 [수정하기] 버튼 클릭 시, 해당 공고 『신청페이지』로 이동합니다.

- 평가의견서를 확인 후, 해당 "공고명" 클릭하거나, [수정하기] 버튼을 통해 신청서를 수정하여 제출 (재신청)합니다.

6. 사업신청 현황 확인

사업신청 현황을 확인하는 방법입니다.

선정결과 확인

지역산업종합정보시스템

강원 TP

경남 TP

경북 TP

광주 TP

대구 TP

대전 TP

부산 TP

세종 TP

울산 TP

전남 TP

전북 TP

제주 TP

충남 TP

충북 TP

강원테크노파크

통합검색

한눈에 보는 지역정보

검색

관리자

이력시스템

마이페이지

로그아웃

사이트맵

신청 및 접수

지역정보

지식정보 및 동향

이용안내

소개

마이페이지

2 원정보

기업정보 / 사업신청관리

관심사업관리

바우처 신청/조회

바우처 신청/조회

기업정보 및 사업신청 관리

기업정보 및 사업신청 정보를 관리하실 수 있습니다.

기업정보

주력/협력/사업화신속사업 신청 현황

3 바우처지원사업 신청 현황

전체 1개

페이지 1/1

표시개수 10개씩 보기

프로그램명

접수기간

접수마감일

4 진행상태

5 선정결과

확정지원금액 (천원)

6:22

1877-8972

문자 메시지 (오늘) 오후 6:19

선정여부 [Web발신] 귀 기업이 신청하신 [2018년도 강원 바우처(voucher) 사업 참여기업 모집 공고] 공고 지원에 선정되었습니다.

화면설명

- 1 접수된 신청서의 [선결결과] 등록 시, '실무담당자 휴대전화'로 문자(SMS)가 발송됩니다.
- 1 마이페이지→ 2 기업정보/사업신청관리→ 3 바우처지원사업 신청현황TAB에서 확인 가능합니다.
- 4 선정결과를 확인할 수 있습니다.
- 5 지원기관이 선정평가 시, 확정된 프로그램별 최종 『확정지원금액』이 노출됩니다.
- ※ 신청하신 프로그램별 지원(희망)금액과 상이할 수 있으니 확정지원금액을 반드시 확인 하시길 바랍니다.

지역기업

7. 바우처 신청 및 협약관리

바우처사업의 바우처 신청 및 전자협약 방법입니다.

지역산업종합정보시스템

강원 TP

경남 TP

경북 TP

광주 TP

대구 TP

대전 TP

부산 TP

세종 TP

울산 TP

전남 TP

전북 TP

제주 TP

충남 TP

충북 TP

강원테크노파크

통합검색

한눈에 보는 지역정보

검색

관리자

이력시스템

마이페이지

로그아웃

사이트맵

신청 및 접수

지역정보

지식정보 및 동향

이용안내

소개

마이페이지

회원정보

기업정보 / 사업신청관리

관심사업관리

바우처 신청/조회

Fast-track 협약관리

고용노동부 e-고객센터

바우처 신청/조회 목록

공고명

검색 하시려는 내용을 입력해주세요

검색 초기화

검색

대상년도

공고명

주관기관(TP)명

바우처 신청관리

바우처 협약관리

2020

전자협약 시연용 테스트 공고 (신청불가)

강원TP

바로가기

바로가기

화면설명

- 1

「마이페이지」 →

2

「바우처 신청/조회」에서 바우처 신청 및 전자협약 관리가 가능합니다.
- 3

「공고명」 클릭 시, 「신청 공고 목록」TAB으로 이동합니다.
- 4

「바우처 신청관리」의 [바로가기] 클릭 시, 「협약대상등록 및 바우처 신청관리」탭으로 이동합니다.
※ 「협약대상등록 및 바우처 신청관리」탭에서 협약대상 공급기관(업) 정보를 등록할 수 있습니다.
- 5

「바우처 협약관리」의 [바로가기] 클릭 시, 「협약관리」 탭으로 이동합니다.
※ 「협약관리」탭에서 협약서 확인 및 전자서명이 가능합니다.

7. 바우처 신청 및 협약관리

바우처 선정내용 조회 방법입니다.

지역산업통합정보시스템

강원 TP

경남 TP

경북 TP

광주 TP

대구 TP

대전 TP

부산 TP

세종 TP

울산 TP

전남 TP

전북 TP

제주 TP

충남 TP

충북 TP

강원테크노파크

통합검색

한눈에 보는 지역정보

검색

관리자

이력시스템

마이페이지

로그아웃

사이트맵

신청 및 접수

지역정보

지식정보 및 동향

이용안내

소개

마이페이지

회원정보

기업정보 / 사업신청관리

관심사업관리

바우처 신청/조회

Fast-track 협약관리

고용노동부 e-고객센터

워크넷 채용 모의

바우처 신청 관리

1

2

3

4

5

6

선택 과제 목록

협약대상등록 및 바우처 신청관리

협약관리

공고명

전자협약 시연용 테스트 공고 (신청불가)

기업 지원금액

10,000천원

총 바우처 잔액

0천원

제품명

프로그램명

지원금액(천원)

바우처잔액(천원)

신청 내역보기

바우처 신청

지원 희망 제품 01

시제품제작

10,000

0

내용보기

바로그기

화면설명

- 1 「선택 과제 목록 TAB」에서 선정기업에 대한 지원프로그램별 선정 내역 조회가 가능합니다.
- 2 '기업 지원금액'은 선정평가 시 승인된 기업 지원금액입니다.
- 3 '총 바우처 잔액'은 아래의 프로그램별 5 '바우처잔액'의 합계입니다. 기업의 총 바우처 잔액
- 4 '지원금액'은 선정평가 시, 승인된 '프로그램별 확정지원금액'입니다.
- 5 '바우처잔액'은 6 바우처 신청 시, 승인된 지원금액을 차감한 '프로그램별 바우처 잔액'입니다.

7. 바우처 신청 및 협약관리

바우처 선정내용 조회 방법입니다.

지역산업통합정보시스템

강원 TP

경남 TP

경북 TP

광주 TP

대구 TP

대전 TP

부산 TP

세종 TP

울산 TP

전남 TP

전북 TP

제주 TP

충남 TP

충북 TP

2

바우처 선정 내역

신청 제품정보

1. 지원 희망 제품 01

1) 지원프로그램

시제품제작

지원(희망)범위

지원(희망) 금액(천원)

10000 천원

기업 자부담비율

10 %

지원(확정) 금액(천원)

10000 천원

기업 자부담금

1000 천원

공급기관(업) 정보

공급기관(업)명

강원상사

대표자명

마대표

사업자번호

1298619653

담당자명

마실무

담당자 연락처

0234712753

담당자 E-mail

h2d082@naver.com

서비스분야 1

제품/시제품개발

서비스분야 2

디자인

지원(신청)금액(천원)

10000 천원

고용노동부 e-고객센터

워크넷

제품명

지원 희망 제품 01

프로그램명

시제품제작

지원금액(천원)

10,000

바우처잔액(천원)

0

1

선택 내역보기

바우처 신청

2

내용보기

바로가기

3

화면설명

1

[내용보기] 버튼 클릭 시,

2

"바우처 선정 내역"팝업이 노출됩니다. ⏏ 조회 화면

3

[바로가기] 버튼 클릭 시, 「바우처 신청 관리 TAB」으로 이동합니다. (다음페이지)

지역기업

38

지역기업

바우처 신청 관리

1

한글관리

5

2,505천원

2

3차 신청

100

7. 바우처 신청 및 협약관리

협약대상 공급기관(업) 등록 방법입니다.

협약대상 공급기관(업) 등록

바우처 신청 관리

선정 과제 목록

협약대상등록 및 바우처 신청관리

협약관리

공고명	2019년 경남 지역혁신성장 바우처 지원사업 테스트				
총 기업 지원금액	30,000천원	총 바우처 잔액	30,000천원	총 기업부담금 잔액	2,505천원

금액 (원)	바우처잔액 (천원)	기업부담금 (천원)	기업부담금잔액 (천원)	협약대상 공급기관(업) 등록		1차 신청		
				공급기관(업) 수	공급기관(업) 등록	신청상태	신청/조회	
15,000	15,000	1,005	1,005	3	1	0	등록	신청하기
							등록	신청하기
							등록	신청하기
							등록	신청하기

2

지역산업통합정보시스템 - Chrome

주요 요약 | 192.168.0.239:18080/myvc/myvc/addMyvcTargetSupplyCorpPopup.do?taskPostId=POS...

협약대상 공급기관(업) 등록

프로그램명 | 디자인

공급기관(업)명 | 대표자명 | 사업자번호 | 담당자명 | 담당자연락처 | 담당자E-mail

입력하시려면 하단의 추가 버튼을 클릭해 주십시오.

추가 | 삭제

등록 | 닫기

화면설명

협약대상 공급기관(업)등록의 '공급기관(업)등록' 1 [등록]버튼 클릭 시, 2 「공급기관(업) 등록」팝업이 노출됩니다.

- ※ 공급기관(업) 등록 완료 시, 「협약관리」탭에 협약 건이 자동 생성됩니다. 공급기관(업) 다자협약
- ※ 등록 후, 공급기관(업) 정보 변경 및 수정 가능합니다.

협약대상 공급기관(업) 등록 완료 시, 3 등록된 공급기관(업) 수가 카운트되어 반영됩니다.

- ※ 숫자 클릭 시, 등록내용을 조회할 수 있습니다.

7. 바우처 신청 및 협약관리

협약대상 공급기관(업) 등록 방법입니다.

협약대상 공급기관(업) 등록

지역기업

2

지역산업종합정보시스템 - Chrome

주요 요약 | 192.168.0.239:18080/mypag/myvc/addMyvcTargetSupplyCorpPopup.do?taskPostId=POST00000002632&taskReceiptId=RECP000...

협약대상 공급기관(업) 등록

프로그램명

디자인

공급기관(업)명	대표자명	사업자번호	담당자명	담당자연락처	담당자E-mail
3성현기획	4이성현	7805131065514	이성현	1	h2d082@naver.com
5 <div>추가</div> <div>삭제</div>					

6

등록

닫기

원

(천원)

(천원)

(천원)

공급기관(업) 수

공급기관(업) 등록

신청상태

신청/조회

15,000	15,000	1,005	1,005	0	1 <div>등록</div>	<div>신청하기</div>
5,000	5,000	500	500	0	<div>등록</div>	<div>신청하기</div>
5,000	5,000	500	500	0	<div>등록</div>	<div>신청하기</div>
5,000	5,000	500	500	0	<div>등록</div>	<div>신청하기</div>

화면설명

‘공급기관 등록’ 1[등록] 버튼 클릭 시, 2「등록기관(업) 등록」 팝업이 노출됩니다.

3[선택] 또는 [추가]한 공급기관(업) 정보는 4 붉은색 영역에 자동 반영됩니다.

※ 등록된 공급기관(업) 정보가 있는 경우 [선택]하며, 기등록된 정보가 없는 경우 [추가]하여 정보를 등록합니다.

5[추가], [삭제] 버튼을 통해 공급기관(업)을 추가 또는 삭제 할 수 있습니다.

6[등록] 버튼 클릭 시, 공급기관(업)정보 등록이 완료되며 완료 후 등록된 공급기관(업) 정보는 「협약관리」 탭 목록에 해당협약 건이 자동생성됩니다. (다음페이지)

7. 바우처 신청 및 협약관리

협약대상 공급기관(업) 변경 방법입니다.

협약대상 공급기관(업) 변경

지역기업

2

협약대상 공급기관(업) 등록

프로그램명

디자인

공급기관(업)명	대표자명	사업자번호	담당자명	담당자연락처	담당자E-mail
테크인사이드컴퍼니	구자현	1298619653	한동훈A	01090707792	h2d082@naver.com
주은무역	박주은	1111111119	공급자5	01090707792	h2d082@naver.com

3

추가

삭제

5

6

등록

닫기

4

공급기관(업) 검색

내용검색

선택

서비스분야

선택

검색

초기화

총 5,158건

표시개수 10개씩 보기

공급기관(업)명	사업자번호	담당자명	담당자 연락처	담당자 E-mail
주식회사 디폴크	6848100506			
(재)한국아슬알고	1142220087			
올하이	3141720392			
농업회사법인 넉넉한사람들(주)	4528800631			
한국물리학회	5028220513			
엔엑스텔(NXM)	4092313768			
엑스원포지스텍스	1098170253			
대성산업	1371841889			
(주)케이엠전자	3128105829			
(주)보전산업	1278602817			

1

기업부담금 (천원)

기업부담금잔액 (천원)

협약대상 공급기관(업) 등록

공급기관(업) 수

공급기관(업) 등록

1,005	1,005	2	수정
500	500	1	수정
500	500	0	등록
500	500	0	등록

화면설명

[공급기관(업) 변경]

- 1 [수정] 버튼 클릭 시, 2 「협약대상 공급기관(업) 등록」팝업이 생성되어 기등록된 공급기관 정보를 수정할 수 있습니다.
- 3 공급기관(업)명 클릭 시, 4 「공급기관(업) 검색」팝업이 노출되어 다른 기관으로 변경이 가능합니다.
- 5 [추가] 또는 [삭제]버튼을 통해 공급기관(업)을 추가 또는 삭제할 수 있습니다.
- 6 [등록] 버튼 클릭 시, 수정내용이 반영됩니다.

7. 바우처 신청 및 협약관리

바우처 신청/관리 방법입니다.

바우처 신청

2

바우처 지급신청서 (기업명: 테스트기업0710) 신청 차수 1차

4

지원프로그램	프로그램 바우처 잔액	프로그램 기업부담금 잔액
시제품 제작	15000천원	1500천원

공급기관(업)명	대표자명	사업자번호	담당자명	담당자연락처	담당자E-mail	바우처 신청금액(천원)	기업부담금 집행예정금액 (천원)	신청 내용 및 첨부 파일
입력하시려면 하단의 추가 버튼을 클릭해 주십시오.								
공급기관(업) 총 신청금액(합계)						바우처 신청금액(합계)	기업부담금 집행예정금액(합계)	
						0 천원	0 천원	

3

5

추가

삭제

승인신청

지역기업

관심사업관리

바우처 신청/조회

Fast-track 협약관리

고용노동부 e-고객센터

워크넷 채용 문의

공고명	전자협약 시연용 테스트 공고 (신청불가)				
총 기업 지원금액	30,000천원	총 바우처 잔액	30,000천원	총 기업부담금 잔액	510천원

원금액 (천원)	바우처잔액 (천원)	기업부담금 (천원)	기업부담금잔액 (천원)	협약대상 공급기관(업) 등록	1차 신청
30,000	30,000	510	510	공급기관(업) 수 공급기관(업) 등록 신청상태 신청/조회	
				1 수정	1 신청하기

화면설명

- 1 [신청하기] 버튼 클릭 시, 2 "바우처 지급신청서" 팝업이 노출됩니다.
- 3 [추가] 버튼 클릭 시, 4 공급기관별 신청금액 입력란이 생성됩니다.
- 5 [삭제] 버튼 클릭 시, 4 공급기관별 신청금액 입력란이 삭제됩니다. (아래 행부터 순차적으로 삭제)

※ (안내) 바우처 신청 시, 공급기관(업) 정보는 선정기업이 자율적으로 매칭한 공급기관(업) 정보를 협약대상 공급기관(업)으로 등록하게 됩니다.

TIP - 프로그램별 바우처 잔액을 초과하여 신청할 수 없습니다.

- 다음 차수 신청은 직전신청차수의 '신청상태'가 승인 또는 반려 시, [신청하기]버튼이 생성됨

7. 바우처 신청 및 협약관리

바우처 신청/관리 방법입니다.

- 신청하기 화면

바우처 신청

바우처 지급신청서 (◆ 기업명: 강원테스트기업 변경) 신청 차수 1차

지원프로그램 시제품제작	프로그램 바우처 잔액 30000천원	프로그램 기업부담금 잔액 510천원
-----------------	------------------------	------------------------

공급기관(업)명	대표자명	사업자번호	담당자명	담당자연락처	담당자E-mail	바우처 신청금액(천원)	기업부담금 집행예정금액 (천원)	신청 내용 및 첨부 파일
선택								파일첨부

공급기관(업) 총 신청금액(합계) 0 천원	바우처 신청금액(합계) 0 천원	기업부담금 집행예정금액(합계) 0 천원
----------------------------	----------------------	--------------------------

추가 **삭제**

승인신청

3 바우처 신청/조회 공고명 전자협약 시연용 테스트 공고 (신청불가)

공급기관(업) 검색

[선택]버튼을 통해 공급기관(업) 목록에서 해당 공급기관(업) 선택

-서비스분야 선택해주세요 검색 초기화

총 1건 표시개수 10개씩 보기 ▼

공급기관(업)명	사업자번호	담당자명	담당자 연락처	담당자 E-mail
강원상사	1298619653	마실무	0234712753	h2d082@naver.com

수정
신청하기

화면설명

[바우처 지급신청서 작성방법]

- 1** [추가] 버튼 클릭 시, **2** [선택] 버튼이 노출되어 공급기관을 입력할 수 있습니다.
3 [선택] 버튼 클릭 시, **4** 「공급기관(업) 검색」팝업이 노출되어 등록된 협약 대상 공급기관 목록이 노출됩니다.

※ (참고) 협약 대상 공급기관에 등록된 기관(업)만 노출됩니다.

- 4 해당하는 기관(업)명을 클릭 시, 5 붉은색 영역에 해당 기관(업)의 정보가 자동 입력됩니다.
6 '프로그램별 바우처 잔액' 및 7 '프로그램 기업부담금 잔액' 을 확인 후, 8 '신청금액' 및 9 '기업
부담금 집행예정금액' 을 입력합니다.
10 신청 내용 및 첨부파일을 업로드 한 후 11 [승인신청]버튼 클릭 시, 신청이 완료됩니다.

TIP ❖ 프로그램 지원금액(A) - 바우처 총 신청금액(B) = 프로그램별 바우처 잔액(C)

❖ 공급기관 총 신청금액은 '프로그램별 바우처 잔액'을 초과할 수 없음

7. 바우처 신청 및 협약관리

바우처 신청/관리 방법입니다.

- 내용보기 화면

바우처 신청

2

강원TP

경남TP

경북TP

광주TP

대구TP

대전TP

부산TP

세종TP

울산TP

전남TP

전북TP

제주TP

충남TP

충북TP

바우처 지급신청서 (◆ 기업명: 강원테스트기업 변경) 신청 차수 1차

지원프로그램

프로그램 바우처 잔액

프로그램 기업부담금 잔액

시계통제작

20000천원

410천원

공급기관(업)명

대표자명

사업자번호

담당자명

담당자연락처

담당자E-mail

바우처 신청금액(천원)

기업부담금 집행예정금액(천원)

신청 내용 및 첨부 파일

강원상사

마대표

1298619653

마실무

0234712753

h2d082@naver.com

10000

100

바우처금액 신청

첨부파일

공급기관(업) 총 신청금액(합계)

바우처 신청금액(합계)

기업부담금 집행예정금액(합계)

10000 천원

100 천원

승인

관심사업관리

바우처 신청/조회

Fast-track 협약관리

고용노동부 e-고객센터

워크넷 채용문의

e-Tube

공고명

전자협약 시연용 테스트 공고 (신청불가)

총 기업 지원금액

30,000천원

총 바우처 잔액

20,000천원

총 기업부담금 잔액

410천원

기업부담금잔액 (천원)

협약대상 공급기관(업) 등록

1차 신청

2차 신청

310

410

1

수정

승인

내용보기

신청하기

화면설명

- 1 [내용보기] 버튼 클릭 시, 2 "바우처 지급신청서"팝업이 노출됩니다.
- 작성한 바우처 지급신청서 내용을 확인할 수 있습니다.
- 3 신청상태에 따라 상태값이 변경됩니다.
- 승인대기/승인/반려
- 신청상태가 '승인대기' 시, 다음차수 신청이 불가능 합니다. (승인/반려 시, 다음차수 신청 가능)

7. 바우처 신청 및 협약관리

바우처 신청/관리 방법입니다.

- 다음차수 신청하기

바우처 신청

지역산업통합정보시스템

강원 TP

경남 TP

경북 TP

광주 TP

대구 TP

대전 TP

부산 TP

세종 TP

울산 TP

전남 TP

전북 TP

제주 TP

충남 TP

충북 TP

강원테크노파크

통합검색

한눈에 보는 지역정보

검색

관리자

이력시스템

마이페이지

로그아웃

사이트맵

신청 및 접수

지역정보

지식정보 및 동향

이용안내

소개

마이페이지

회원정보

기업정보 / 사업신청관리

관심사업관리

바우처 신청/조회

Fast-track 협약관리

고용노동부 e-고객센터

워크넷 채용 문의

e-Tube 장비 문의

바우처 신청 관리

신청 과제 목록

협약대상등록 및 바우처 신청관리

협약관리

공고명

전자협약 시연용 테스트 (신청불가)

총 기업 지원금액

30,000천원

총 바우처 잔액

20,000천원

총 기업부담금 잔액

1,900천원

협약대상 공급기관(업) 등록

1차 신청

2차 신청

3차 신청

공급기관(업) 수

공급기관(업) 등록

신청상태

신청/조회

신청상태

신청/조회

신청상태

신청/조회

0

1

수정

승인대기

내용보기

0

1

수정

승인

내용보기

신청하기

화면설명

- 1

'승인상태'를 확인할 수 있습니다.
- 2

'총 바우처 잔액' 및 '총 기업부담금 잔액' 을 확인할 수 있습니다.

- 승인된 바우처 신청금액을 제외한 바우처 총 잔액과 기업부담금 총 잔액이 노출됩니다.
- 3

1차 신청의 평가가 완료되면(반려, 승인), 다음 차수 바우처 신청이 가능합니다.

- [신청하기] 버튼 활성화

※ 지원기관에서 바우처 신청에 대한 승인/반려가 이루어지면 아래와 같이 신청기업 담당자에게 문자로 승인결과가 통보됩니다.

(승인 시) 귀 기업이 신청하신 [해당 공고명] 의 바우처가 승인되었습니다.

(반려 시) 귀 기업이 신청하신 [해당 공고명] 의 바우처가 반려되었습니다.

7. 바우처 신청 및 협약관리

바우처사업 전자협약 방법입니다.

전자협약 방법

지역기업

바우처 신청 관리

선택 과제 목록

협약대상등록 및 바우처 신청관리

1
협약관리

검색키워드

프로그램명

검색 하시려는 내용을 입력해주세요

3
협약문확인

협약문 '전문보기'를 조회하지 않거나, [확인함]에미체크시,「전자서명」진행불가

2
프로그램명

3
협약문 확인

협약주체

전자서명여부

TP명

수혜기업명

공급기관(업)명

공급기관(업)명

수혜기업명

TP명

4
전문보기

디자인

경남TP

동훈상사

성현기획

전자서명

전자서명

서명

2019.12.06

주은무역

전자서명

시제품 제작

경남TP

동훈상사

테크인사이드엔 컴퍼니

전자서명

전자서명

전자

화면설명

[협약관리 TAB]

- 1 『협약관리』탭에서 전자서명 및 협약서 다운로드를 할 수 있습니다.
- 2 노란색 툴팁(아이콘) 클릭 시, 3 해당항목 작성 TIP이 안내됩니다.
- 4 '협약문 확인'의 [전문보기] 버튼은 주관기관(TP)가 협약서 등록 완료 후 활성화됩니다.

※ 선정기업(수혜기업)이 전자협약에 앞서 '협약대상등록 및 바우처 신청관리' 탭에서 반드시 '협약대상 공급기관(업)'을 등록하여야 전자협약을 진행할 수 있습니다.

※ 주관기관(TP)가 협약서 등록을 완료하여야 전자서명이 가능합니다.

7. 바우처 신청 및 협약관리

바우처사업 전자협약 방법입니다

* 협약서 전문보기 방법입니다. (협약주체 모두 동일)

전자협약 방법

2

협약서

협약변경이력조회

사업명	지역혁신성장 바우처지원사업(이하 "본사업")	과제명	시연용과제
사업기간	2019-09-27 ~ 2019-12-31	TP담당자명	박주은

주관기관(TP)	3	법인명	강원TP	수혜기업	법인명	강원물산
----------	---	-----	------	------	-----	------

◆협약문내용을확인하였습니까?

확인함

협약변경이력 엑셀다운

4

확인

닫기

◆협약문내용을확인하였습니까?

확인함

협약변경이력 엑셀다운

확인

닫기

1

전문보기

경남TP

동훈상사

성현기획

전자서명

5

전자서명

서명

2019.12.06

주은무역

전자서명

시제품 제작

전문보기

경남TP

동훈상사

테크인사이드엔 컴퍼니

전자서명

전자서명

전자

6

협약문 [전문보기]를 확인하지 않을 경우 '전자서명' 단계를 진행할 수 없습니다.

확인

화면설명

[협약주체별 전문보기 확인]

- 1

[전문보기] 클릭 시, 주관기관이 등록한 협약서 내용이 기재된

2

「협약사항」팝업이 노출됩니다.
- ※ 단, 주관기관(TP)이 '협약서 등록'을 하지 않은 경우 [전문보기] 버튼이 노출되지 않습니다.
- 협약서 전문보기 내의

3

□확인함

에 체크 후,

4

[확인]

 버튼 클릭 시 전자협약을 진행할 수 있습니다.
- ※ 전문을 조회하지 않거나, 확인함에 미체크 시 전자협약 진행은 불가능합니다.
- 1

[전문보기]를 확인하지 않고,

5

[전자서명]클릭 시

6

메시지창이 노출됩니다.

7. 바우처 신청 및 협약관리

바우처사업 전자협약 방법입니다.

* **협약서 협약변경이력 조회 방법입니다. (협약주체 모두 동일)**

전자협약 방법

지역기업

협약서

1

협약변경이력조회

사업명		지역혁신성장 바우처지원사업(이하 "본사업")		과제명		시연용과제	
사업기간		2019-09-27 ~ 2019-12-31		TP담당자명		박주은	
주관기관(TP)	법인명	강원TP		수혜기업	법인명	강원물산	
	대표자명	김성인			대표자명	나대표	

공급기관(업)	1	법인명	강원기	지원금 (장부출연금)	15,000천원	민간(기업) 부담금	15,000천원	합계	30,000천원
사업비 합계									

본 사업의 수행에 관하여 위 당사자들은 다음과 같이 합의한다.

제1조 (사업의 목표)

본 사업의 목표는 <별첨1>의 [영칭 추가] 수행계획에 따른다.

제2조 (신의성실의무)

발행파일	11_기타 용역
------	----------

4
협약변경이력 액셀다운

디자인 전문보기

시제품 제작 전문보기

협약서

3

협약변경이력

1차 협약

과제명		시연용과제	
사업기간		2019-09-27 ~ 2019-11-30	
협약서 등록/변경일		2019-09-26	

주관기관(TP)	법인명	강원TP	수혜기업	법인명	강원물산
	대표자명	김성인		대표자명	나대표

공급기관(업)	1	법인명	강원기	지원금 (장부출연금)	30,000천원	민간(기업) 부담금	3,000천원	합계	33,000천원
	사업비 합계				지원금 (장부출연금)	30,000 천원	민간(기업) 부담금	3,000 천원	합계

2차 협약

과제명		시연용과제	
사업기간		2019-09-27 ~ 2019-11-30	
협약서 등록/변경일		2019-09-26	

주관기관(TP)	법인명	강원TP	수혜기업	법인명	강원물산
	대표자명	김성인		대표자명	나대표

공급기관(업)	1	법인명	강원기	지원금 (장부출연금)	30,000천원	민간(기업) 부담금	3,000천원	합계	33,000천원
	사업비 합계				지원금 (장부출연금)	30,000 천원	민간(기업) 부담금	3,000 천원	합계

화면설명

[협약주체별 전문보기 확인_협약변경이력 확인 팝업]

1 [협약변경이력조회] 버튼 클릭 시, **2** 「협약 변경이력」 팝업이 생성됩니다.

3 협약 변경 이력내역을 변경 차수별로 확인 가능합니다.

4 [협약변경이력 엑셀다운] 버튼 클릭 시, 협약변경이력을 엑셀파일로 다운로드할 수 있습니다.

7. 바우처 신청 및 협약관리

바우처사업 전자협약 방법입니다.

* 전자 서명 방법입니다. (협약주체 모두 동일)

전자협약 방법

3 바우처 신청 관리

전자 협약

주관기관(TP)	경남TP	대표자	안완기
수혜기업	동훈상사	대표자명	한동훈
공급기관(업)	성현기획	대표자	이성현
공급기관(업)	주은무역	대표자	박주은

4 전자서명 하기

5

협약문 내용을 확인하였습니까?
확인하였다면 전자서명을 진행합니다.

확인 취소

프로그램명 | 협약문 확인 ? | 협약주체 | 전자서명여부 ?

TP명	수혜기업명	공급기관(업)명	공급기관(업)명	수혜기업명	TP명
디자인	경남TP	동훈상사	성현기획	전자서명	2
			주은무역	전자서명	전자서명
시제품 제작	경남TP	동훈상사	테크인사이드앤 컴퍼니	전자서명	전자서명

화면설명

[협약주체별 전자서명하기]

1 협약문 확인 [전문보기] 후, 2 [전자서명] 클릭 시 3 「전자 협약」팝업이 생성됩니다.

※ 전자서명 버튼색은 본인(해당 기업/기관)것에만 푸른색으로 노출되며, 기타 미서명 상태의 버튼은 검정색, 서명이 완료된 경우는 주황색으로 노출됩니다.

4 [전자서명 하기] 클릭 시, 5 협약문 내용 확인여부를 확인하는 메시지창이 노출됩니다. [확인]을 클릭 하면, 전자서명이 가능합니다.

※ 전자서명은 '기업용범용공인인증서'로만 진행 가능합니다.

지역기업

7. 바우처 신청 및 협약관리

바우처사업 전자협약 방법입니다.

* 전자 서명 방법입니다. (협약주체 모두 동일)

전자협약 방법

전자 협약

주관기관(TP)	경남TP	대표자	안완기
수혜기업	동훈상사	대표자명	한동훈
공급기관(업)	성현기획	대표자	이성현
공급기관(업)	주은무역	대표자	박주은

인증서 선택

이동식디스크

하드디스크

보안토론

지문보안토론

확장매체

개인(범용)

한정인(개인)

2020-07-08

한국정보인증

개인(범용)

한정인(개인a)

2020-07-11

한국정보인증

사업자(범용)

한정인(법인)

2020-07-08

한국정보인증

인증서 비밀번호를 입력해 주세요

인증서 보기

확인

취소

전자서명여부

수혜기업명

TP명

서명완료

서명완료

진행중

전자서명

전자서명

진행중

화면설명

[협약주체별 전자서명하기]

1 「인증서 선택」팝업에서 공인인증서 확인 시, 2 전자서명이 완료됩니다.

※ 전자서명 완료 시, 전자서명일시가 하단에 표기됩니다.

지역기업

7. 바우처 신청 및 협약관리

바우처사업 전자협약 방법입니다.

* 최종 협약서 조회/출력/다운로드 방법입니다.

전자협약 방법

4

지속번호 : REC00000026339

지역혁신성장 바우처지원사업 협약서

사업명	지역혁신성장 바우처지원사업(이하 "본사업")	과제명	전자협약 시연용 테스트과제		
사업기간	2019-09-23 ~ 2019-12-31	TP담당자명			
주관기관(TP)	법인명	강원TP	수혜기업	법인명	강원물산
	대표자명	김성민		대표자명	나대표
공급기관(업1)	법인명	강원기획	지원금 (정부출연금)		15,000천원
	대표자명	나대표			
공급기관(업2)	법인명	강원상사	합계		16,500천원
	대표자명	나대표			
합계					

협약본문 TEXT AREA

첨착파일13_기타 증명서류 양식 3.jpg [23777 byte]

협약체결일:2019-09-26

4

5출력

6PDF저장

3

KT 6:48

1877-8972

연락처에 추가

수신 차단

2019년 9월 18일 09:01

[Web발신]
[2019년 경남 지역혁신성장 바우처 지원사업 테스트] 공고[시제품 제작] 프로그램 선정과제에 대한 협약체결이 완료 되었습니다

1

12.06. 11:12

서명완료

12.06. 11:12

서명완료

12.06. 11:12

서명완료

12.06. 11:12

2

3

협약체결

2019-09-18

출력

다운

화면설명

- 1

모든 협약주체가 전자서명을 완료한 후 주관TP가 최종협약(제출하기)을 확정지으면,

2

협약체결 상태가 협약체결로 표기되며, 확정된 협약서 전문이 '협약서다운'의 [출력]버튼을 통해 제공됩니다.

3

협약체결 시, 주관기관(TP) 담당자를 제외한 협약주체 모두에게 협약체결 완료 문자가 실무담당자로 등록된 자에게 발송됩니다. ※ 협약체결 완료 후에도 협약변경은 가능하나 주관TP의 사전승인이 필요함

3

[출력] 버튼 클릭 시,

4

「협약서」팝업이 노출됩니다.

5

[출력] 버튼 클릭 시, 협약서를 인쇄할 수 있습니다.

6

[PDF저장] 버튼 클릭 시, PDF파일로 다운로드 할 수 있습니다.